

# **Uživatelská příručka**

Návod k obsluze  
Hanscraft 2D Footy



# DŮLEŽITÁ BEZPEČNOSTNÍ UPOZORNĚNÍ

## 1. Bezpečnostní upozornění

- Používejte tento produkt v souladu s uživatelským manuálem.
- Ujistěte se, že je použito vhodné napájení. Nepoužívejte, pokud je napájecí kabe poškozen.
- Zamezte vstupu cizích předmětů mezi masážní hlavy a čalounění.
- Zamezte kontaktu s vodou z důvodu možného elektrického zkratu.
- Odpojte produkt z napájení po použití, nebo při čištění, aby nedošlo k možnému zranění.
- Nevypínejte a nezapínejte produkt z. el. sítě mokřými rukama.
- Nezapojujte a nevypojujte kabel silou. Za kabel netahejte.
- Nezasahujte do přívodního kabelu a do el. obvodů.
- Nepoužívejte přístroj v případě výpadku el. energie. Při obnově by mohlo dojít ke zranění.
- Nepoužívejte žádné části produktu jinak, než je určeno.
- Není určeno k použití venku.
- Při používání nevyvíjejte na produkt přílišný tlak, mohlo by dojít ke zranění.
- Produkt používejte hodinu po jídle.
- Nepoužívejte produkt a obraťte se na svého dodavatele v případě, že přístroj nefunguje správně.
- Nepoužívejte produkt a obraťte se na svého lékaře v případě nevolnosti nebo bolesti.
- Tento přístroj není určen k používání osobami (včetně dětí) se sníženými fyzickými, smyslovými nebo duševními schopnostmi, nebo s nedostatkem znalostí a zkušeností, leda pod dozorem nebo poučením osoby zodpovědné za jejich bezpečnost. Děti by měli být pod stálým dozorem, aby se zamezilo hraní s přístrojem.
- V případě poškození přívodního kabelu jeho výměnu provádí proškolený pracovník, aby nedošlo k poranění elektrickým proudem.
- V případě nedávné operace, konzultujte použití s lékařem.
- Přístroj má vyhřívaný povrch, v případě snížené citlivosti na teplo buďte opatrní.

## 2. Pracovní prostředí

- Nepoužívejte produkt ve vlhkém prostředí např. v koupelně.
- Nepoužívejte produkt v případě velkých teplotních výkyvů.
- Nepoužívejte produkt v prašném prostředí.

## 3. Produkt nepoužívejte v případě

- Pacientů se srdečním onemocněním, případně lidí používajících kardiostimulátor nebo jemu podobné zařízení

# DŮLEŽITÁ BEZPEČNOSTNÍ UPOZORNĚNÍ NEPOUŽÍVEJTE PŘÍSTROJ:

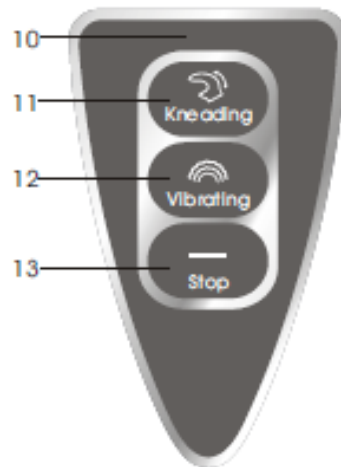
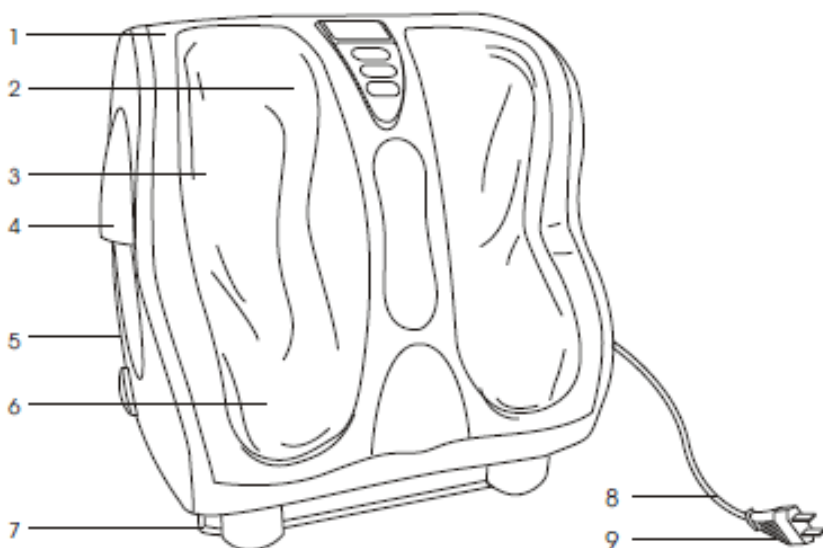


- Trpíte-li vysokou horečkou
- Máte povrchová poranění
- Děti mladší 14-ti let, nebo osoby duševně nevyrovnané bez dozoru.
- Pokud je lékařem nařízen odpočinek, nebo pokud se necítíte dobře.
- Jste –li mokří či vlhčí.
- Jste-li podnapilí, nebo se necítíte dobře
- Pacienti s osteoporózou
- Pacienti s nakažlivou kožní nemocí
- Při těhotenství nebo menstruaci



Podle směrnice WEEE (Odpady z elektrických a elektronických zařízení) 2002/96/EC, toto zařízení nesmí být likvidováno jako běžný odpad.

## Popis



1. Tělo přístroje
2. Hnětací disk
3. Odnímatelný potah (zip)
4. Rukojeť
5. Tlačítko on/off (v zadu)
6. Vibrační deska
7. Podstavec
8. Přívodní kabel
9. Zástrčka
10. Ovládací panel
11. Hnětací tlačítko
12. Vibrační tlačítko
13. Tlačítko stop

## Funkce a účinky

### Funkce

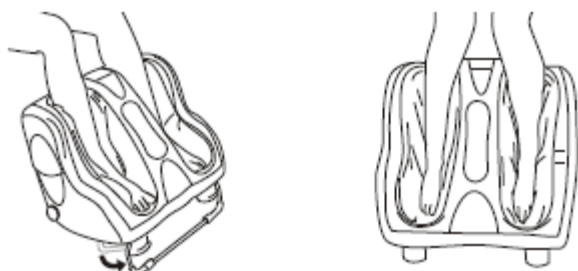
- Zcela nový masážní přístroj vyvinutý k masáži chodidel, kotníků a lýtek
- čtyřdílný hnětací disk k masáži chodidel, kotníků a lýtek
- Silná masáž pronikající hluboko do svalů chodidel, kotníků a lýtek
- Vibrační deska k efektivní masáži plosek a svalů na chodidlech
- Nastavitelná hnětací masáž ve třech módech
- Kombinovaná hnětací a vibrační uvolňující a revitalizační masáž se zkrášlujícím efektem
- Ergonomicky navržené ovládání pro snadný přístup k funkcím
- Tlakové prvky k akupresurní masáži plosek chodidel
- Automatické vypínání přístroje, není-li používán déle než 15 minut

### Účinky

- Hnětací a vibrační masáž pronikající hluboko do všech vrstev svalstva chodidel, kotníků a lýtek
- Hnětací a vibrační masáž cílí na vitální reflexní body na ploskách chodidel
- Stimuluje krevní oběh a zahřívá svalstvo
- Uvolňuje napětí a stres
- Ulevuje od bolavých a unavených nohou
- Pomáhá tvarování chodidla
- Použití masážního přístroje po cvičení napomáhá uvolnit napětí rychleji a snižuje tvorbu kyseliny mléčné

# Návod k použití

1. Zapojte el. zástrčku do sítě
2. Zapněte přístroj zmáčknutím tlačítka on/off umístěné na zadní části přístroje. Rozsvítí se kontrolka
3. Je-li potřeba použijte podstavec místěný ve spodní části přístroje, viz. obrázek



## Pouze hnětací disk

1. Vložte nohy do přístroje, viz obrázek
2. Stiskněte hnětací tlačítko, standardní mód "I"
3. Stiskněte hnětací tlačítko znovu, mód "II"
4. Stiskněte hnětací tlačítko znovu, mód "III"
5. Stiskněte hnětací tlačítko znovu nebo tlačítko stop a přístroj ukončí masáž

## Pouze vibrační deska

1. Vložte nohy do přístroje, viz obrázek
2. Stiskněte vibrační tlačítko, standardní mód
3. Stiskněte vibrační tlačítko znovu, mód "HI"
4. Stiskněte vibrační tlačítko znovu, mód "LO"
5. Stiskněte vibrační tlačítko znovu nebo tlačítko stop a přístroj ukončí masáž

## Různé možnosti použití



## Technická specifikace

Produkt:	Masážní jednotka
Model:	2D Footy
Jmenovité napětí:	110-120V ~ 60Hz <input type="checkbox"/>
	220-240V ~ 50Hz/60Hz <input type="checkbox"/>
Jmenovitý výkon:	90W
Pracovní interval:	15 Minut
Izolace:	<input checked="" type="checkbox"/>